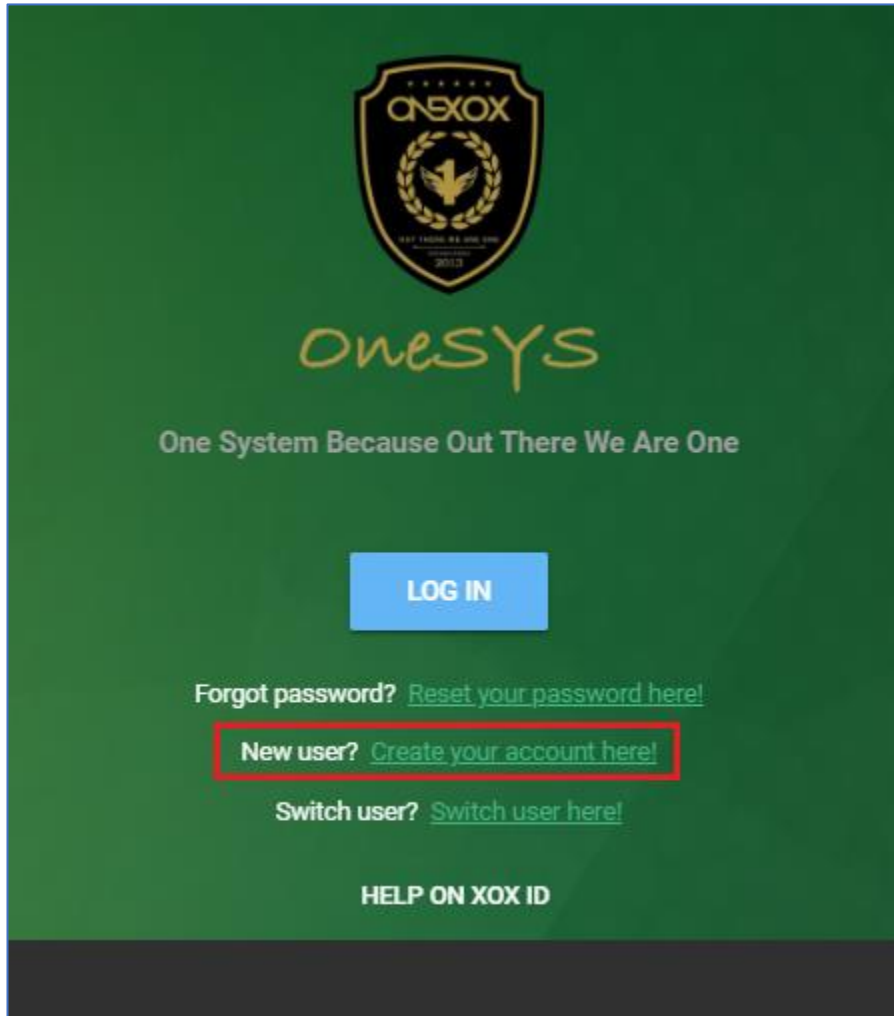




PANDUAN PENDAFTARAN AKAUN SAHABAT



LANGKAH 1: Akses link <https://onesys.onexox.my/>

LANGKAH 2: Klik “Log In”

LANGKAH 3: Sekiranya masih belum mendaftar, sila buat pendaftaran “[create your account here](#)”.



ONE ID ONE COMMUNITY ONE NETWORK

Create Account

Enter your first name

Enter your last name

Enter your email address

Enter your password

Minimum 8 characters with at least 1 numeric and uppercase character.

Re-enter your password

MALAYSIA (+60) ▼

Enter your mobile number

Subscribe to XOX Newsletter

I agree to Personal Data Protection Act

SUBMIT

LANGKAH 4: Masukkan maklumat pengguna dan nombor telefon Onexox.

LANGKAH 5: Tekan butang “*submit*”.



ONE ID ONE COMMUNITY ONE NETWORK


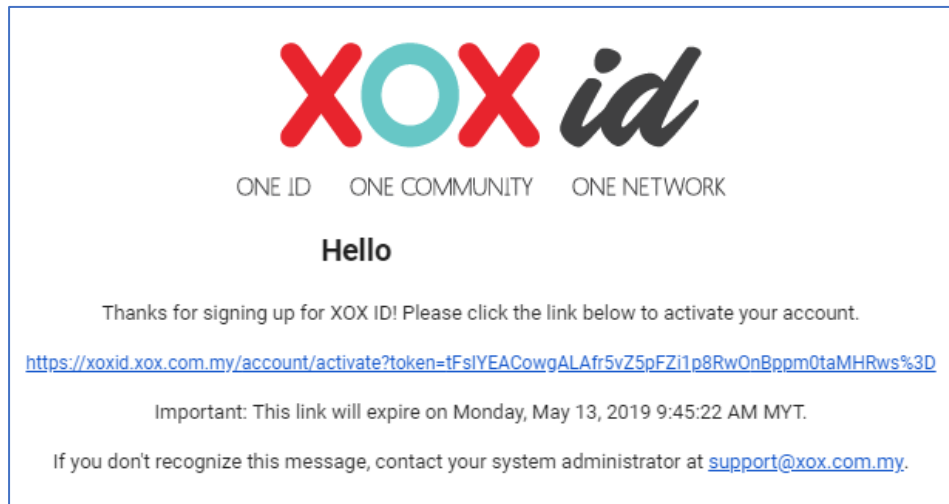
XOX ID - Congratulations!

Congratulations! Your XOX ID account has been created. Please check your email to activate your account.

[Back to Login](#)

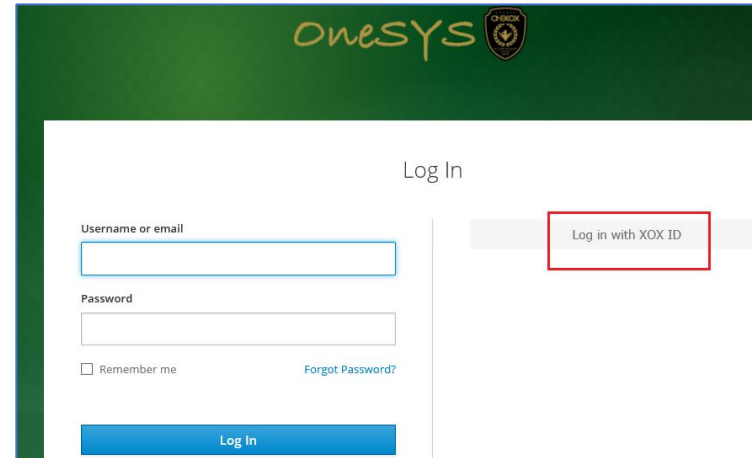
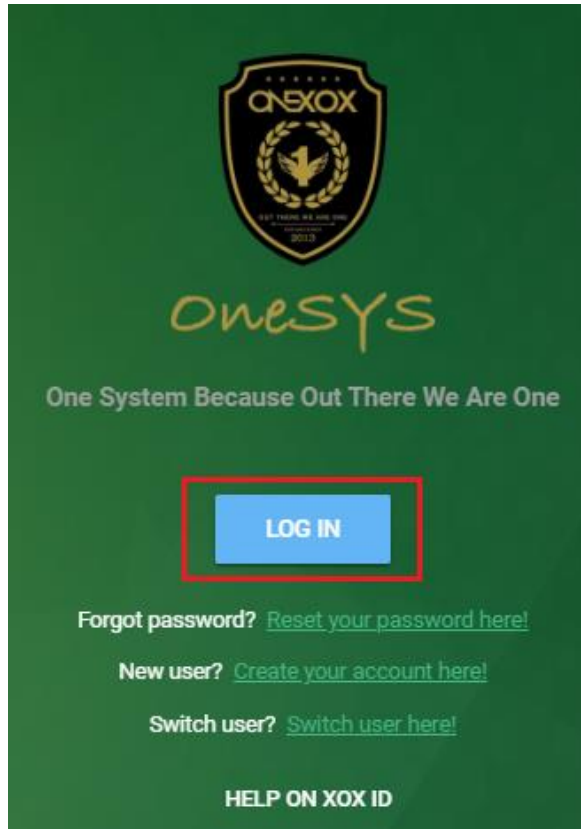


LANGKAH 6: Pendaftaran yang berjaya akan menerima email pengaktifan akaun. Sila semak email yang telah gunakan untuk pendaftaran.



LANGKAH 7: Sila klik link pengaktifan tersebut & notifikasi pendaftaran berjaya akan dinyatakan seperti di dalam gambar diatas.

LANGKAH 8: Sila klik Logo *ONEXOX*” untuk log masuk akaun anda.



LANGKAH 9: Klik *“Log in”* dan klik *“Log in with XOX ID”*.

XOX id
ONE ID ONE COMMUNITY ONE NETWORK

Enter your email address

Enter your password

LOG IN

Register XOX ID Forgot password

OneSYS

Setup Dealer Link to OneSYS

Enter your DREG number **Masukkan No OneXOX anda**

Submit

LANGKAH 10: Masukkan email anda dan kata laluan untuk log masuk dan klik *“log in”*.

LANGKAH 11: Masukkan nombor telefon OneXOX anda dan klik butang *“submit”*


OneSYS

Setup Dealer Link to OneSYS

✔ A One Time Password (OTP) with security code YLVFF has been sent to 01157591103.

Enter the OTP here

Submit Resend OTP



RM0.00 Onesys

OTP: 123456

Security Code: YLVFF

Enable access to Onesys

LANGKAH 12: Pengguna akan menerima pesanan (SMS) kata laluan (OTP) melalui nombor telefon yang telah didaftarkan. Masukkan kata laluan tersebut.

LANGKAH 13: Setelah memasukkan kata laluan tersebut, pengguna akan dibawa ke paparan seperti di atas. Sila klik *“Epic Home Dashboard”*.

ONEXOX Self Care - Da: X

https://onesys.onexox.my/epic/home.php

ONEXOX Self Care Dashboard Logout NAMA PENGGUNA

Dashboard

About Us

Home

UGU Listing

Account Manager

Statement

LEAFLET

Black (MALAY)

Black (ENG)

SP Plans

SP PLUS (back)

All New Season Pass Main Plan #FAQ (BM)

All New Season Pass Main Plan #FAQ (ENG)

Selamat Datang! NAMA PENGGUNA AKAN DIPAPARKAN DISINI

RM 0.00 Jumlah Topup Personal

RM 0.00 Jumlah Topup Kumpulan

RM 0.00 Jumlah Rewards

RM 0.00 Available eRecharge

Maklumat Terkini

Page 1 Page 2 Page 3 Page 4 Page 5 Page 6 Page 7 Page 8 Page 9 Page 10 Page 11 Page 12 Page 13 Page 14

LANGKAH 14: Paparan akaun Sahabat adalah seperti diatas.

*Sekiranya terdapat sebarang pertanyaan, sila hubungi Careline di talian 12273 (Pengguna OneXOX / 1800 88 010 (selain nombor OneXOX) / 03-78824952 (luar negara) atau emailkan ke cs@onexox.my.